

FICHE D'ACCESSIBILITE

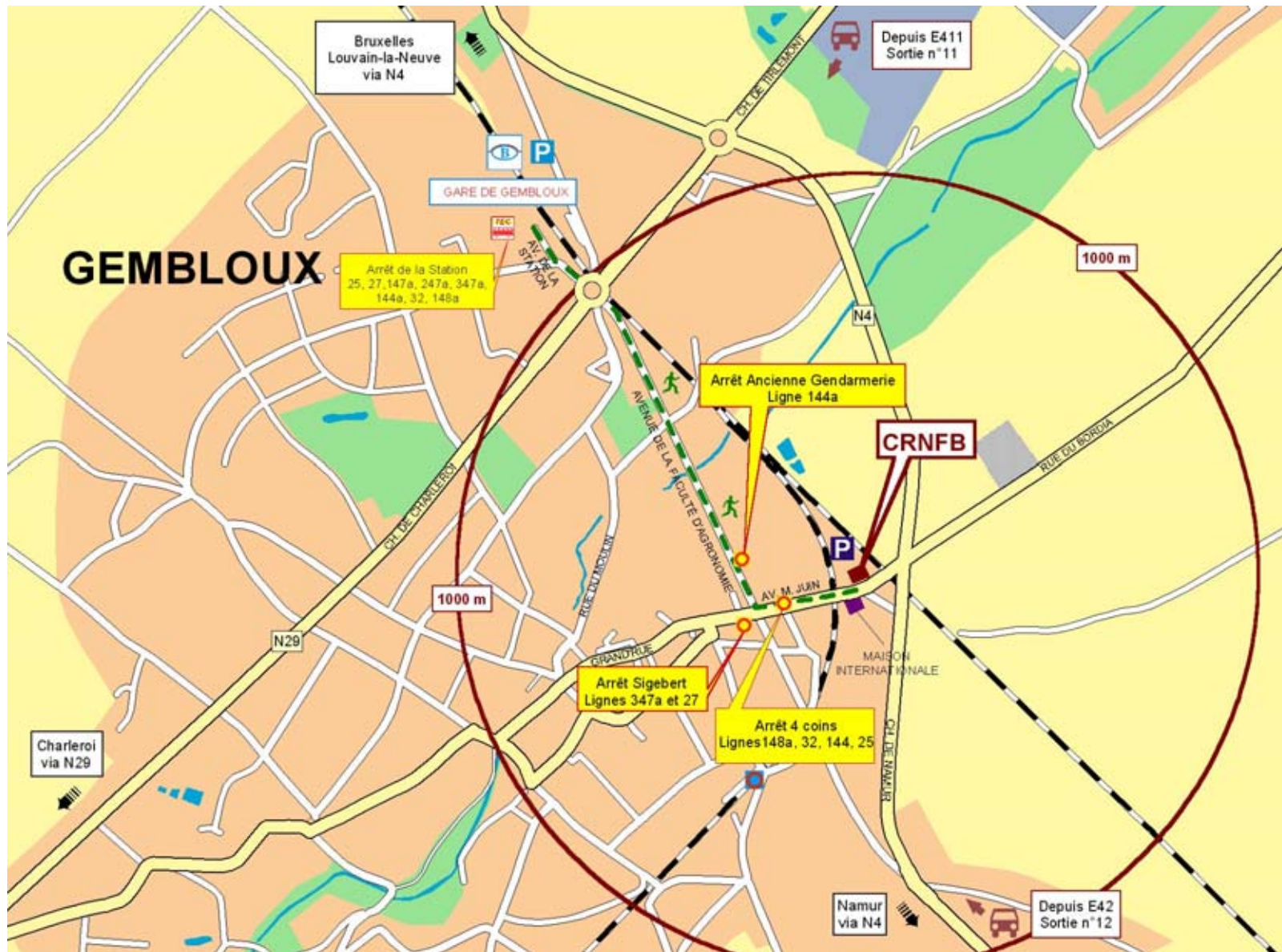
Centre de Recherche de la Nature, des Forêts et du Bois

Avenue Maréchal Juin, 23
B-5030 GEMBOLOUX
(Belgique)
+ 32 (0)81 62.64..20



Gare :	Parking :
SNCB	Gratuit
Bus	Payant
Arrêt :	PMR
SNCB	Vélo
Bus	
Métro	Itinéraire :
Divers :	Piétonnier
Zoning	Auto
Cimetière	Vélo
Poste	Piétonnier
Syndicat d'initiative	

Info pour les PMR :



Cette fiche d'accessibilité a été réalisée dans le cadre d'un projet soutenu par le Ministre Wallon des Transports, de la Mobilité et de l'Energie et le MET, Direction générale des Transports. Les fiches d'accessibilité se trouvent sur le site <http://mobilite.wallonie.be>

VIA LA GARE DE GEMBOUX

A. Pour aller jusque Gembloux

EN TRAIN

		aller				retour			
Bxl midi	H36	H06	H24	H52	H24	H52	H06	H36	
Bxl nord	H45	H15	H15	H45	H15	H45	H45	H15	
Bxl lux	H57	H28	H03	H33	H03	H33	H28	H57	
Ottignies	H13	H44	H45	H15	H45	H15	H44	H13	
Gembloux	H24	H55	H34	H04	H34	H04	H55	H24	

		aller				retour			
Luxembourg	H21	H39	H39	H21	H21	H39	H39	H21	
Arlon	H38	H17	H17	H38	H38	H17	H17	H38	
Jemelle	H37	H21	H21	H37	H37	H21	H21	H37	
Namur	H18	H37	H37	H18	H18	H37	H37	H18	
Gembloux	H36	H26	H26	H36	H36	H26	H26	H36	

		aller				retour			
Bxl Aéroport	H03	H48	H12	H41	H12	H41	H48	H03	
Bxl Nord	H18	H05	H56	H26	H56	H26	H05	H18	

Correspondance vers aéroport

		aller				retour			
Liers	H39	H21	H21	H39	H39	H21	H21	H39	
Liège Guillem	H00	H58	H58	H00	H00	H58	H58	H00	
Namur	H48	H07	H07	H48	H48	H07	H07	H48	
Gembloux	H04	H56	H56	H04	H04	H56	H56	H04	

		aller				retour			
Jemeppe ss	6H39	7H47	17H15	18H15	17H15	18H15	7H47	6H39	
Gembloux	6H54	8H01	17H00	18H00	17H00	18H00	8H01	6H54	

		aller				retour			
Ottignies	H48	H06	H06	H48	H48	H06	H06	H48	
Mont-St-Guibert	H53	H01	H01	H53	H53	H01	H01	H53	
Blanmont	H56	H58	H58	H56	H56	H58	H58	H56	
Chastre	H58	H56	H56	H58	H58	H56	H56	H58	
Ernage	H01	H53	H53	H01	H01	H53	H53	H01	
Gembloux	H05	H49	H49	H05	H05	H49	H49	H05	


		aller				retour			
Namur	H10	H48	H48	H10	H10	H48	H48	H10	
Rhisnes	H16	H42	H42	H16	H16	H42	H42	H16	
St-Denis	H20	H38	H38	H20	H20	H38	H38	H20	
Beuzet	H23	H35	H35	H23	H23	H35	H35	H23	
Lonzee	H26	H32	H32	H26	H26	H32	H32	H26	
Gembloux	H29	H29	H29	H29	H29	H29	H29	H29	


Liaison directe également à partir des gares de :
Andenne, Boitsfort, Bxl-Central, Bxl-Schuman,
Chapelle-Dieu, Dinant, Etterbeek, Flémalle-Haute,
Genval, Groenendaal, Herstal, Hoeilaart, Huy, La
Hulpe, Liège-Palais, Liège-Jonfosse, Mazy, Milmort,
Profondsart, Rixensart, Statte, Watermael

EN BUS

→ Arrêt Avenue de la Station (face à la gare SNCB)		Fréq.*
27	Marbais-Gentignes-Chastre-Gembloux	3/j
147a	Tamines-Fleurus-Gembloux	1/H
247a	Sombreffe-Corroy-le-Château-Gembloux	4/j
347a	Tongrinne-Onoz-St-Martin-Gembloux	1/H
144a	Jemeppe-s/Sambre-Gembloux	10/j

B. Pour aller de la gare des bus de Gembloux au Centre de Recherche

 **A PIED** (15 minutes – voir plan au verso)

 **EN BUS** : (4 minutes)

→ Arrêt Quatre Coins		Fréq.*
148a	Gembloux-Landen	1/h
32	Gembloux-Namur	1/h
144	Gembloux-Jemeppe-s/Sambre (arrêt Av. Agronomie)	1-2/h
25	Gembloux-Jodoigne	10/j

DIRECTEMENT JUSQU'AU CENTRE DE RECHERCHE

EN TAXI

La compagnie de taxis se trouve juste devant la gare SNCB.

A VELO

Si vous habitez dans la commune, nous ne pouvons que vous encourager à emprunter nos chemins de campagne pour nous rejoindre à vélo.

A PIED

La marche et le vélo sont certainement les moyens de déplacements les plus sains et les moins polluants. Alors si vous venez des environs, n'hésitez pas à nous rejoindre à pieds ou à vélo. Entre 15 à 20 minutes à pieds de la gare des bus et SNCB.

EN VOITURE

De la E42 (sortie 12 Namur Ouest-Gembloux) reprendre la N4 direction Gembloux. Au 2^{ème} feu sur la N4 (10 km) prendre direction du Centre de Gembloux. Vous êtes dans l'Avenue Maréchal Juin. Bâtiment en briques rouges et ardoises noires sur votre droite (face à la Maison Internationale) entre les deux ponts du chemin de fer.

De la E411 (sortie 11 Thorembais-St-Trond) prendre direction Gembloux. Au rond point prendre direction Namur sur la N4. Au 1^{er} feu prendre à droite vers le Centre de Gembloux. Vous êtes dans l'Avenue Maréchal Juin. Bâtiment en briques rouges et ardoises noires sur votre droite (face à la Maison Internationale) entre les deux ponts du chemin de fer.

Pour obtenir les horaires et fréquences pendant les congés scolaires et les WE, prendre contact avec le TEC et/ou la SNCB.

Info TEC : tél. 081/25.35.55
Maison du TEC : Place de la gare - Namur
www.tec-namur-luxembourg.be

Info SNCB :
tél. 081/25.22.22
www.sncb.be

Cette fiche a été réalisée le 10/03/2003

Les horaires et fréquences présentés sont susceptibles de subir des modifications au cours du temps