

LE TEC, TELLEMENT EN COMMUN !



OCBM Hainaut

25/05/2021 - Hainaut

TEC

2.1.2.

Réseau structurant intercommunal Express

Déploiement du réseau structurant Express

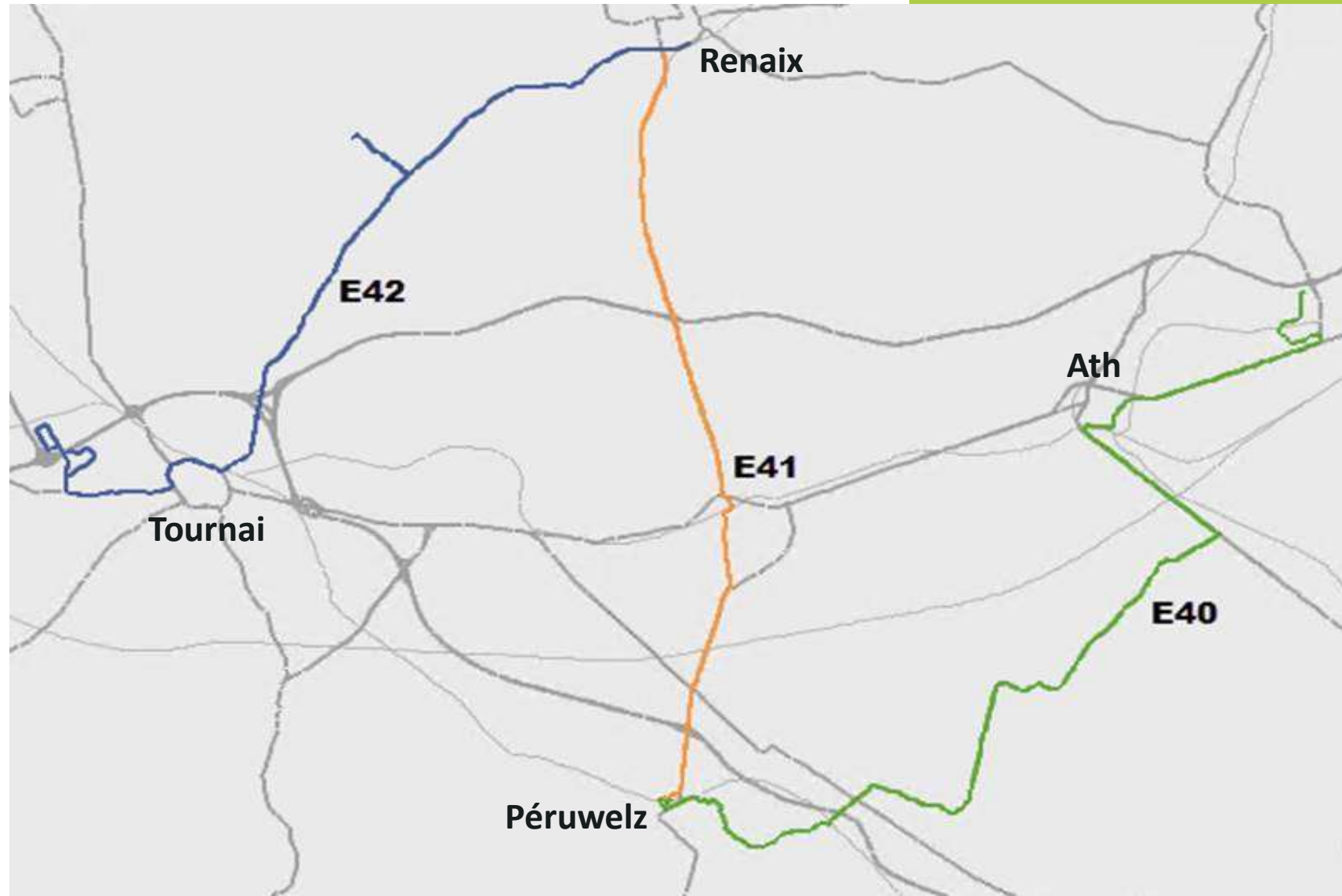
Mise en œuvre 2021

Lignes express lancées en 2021

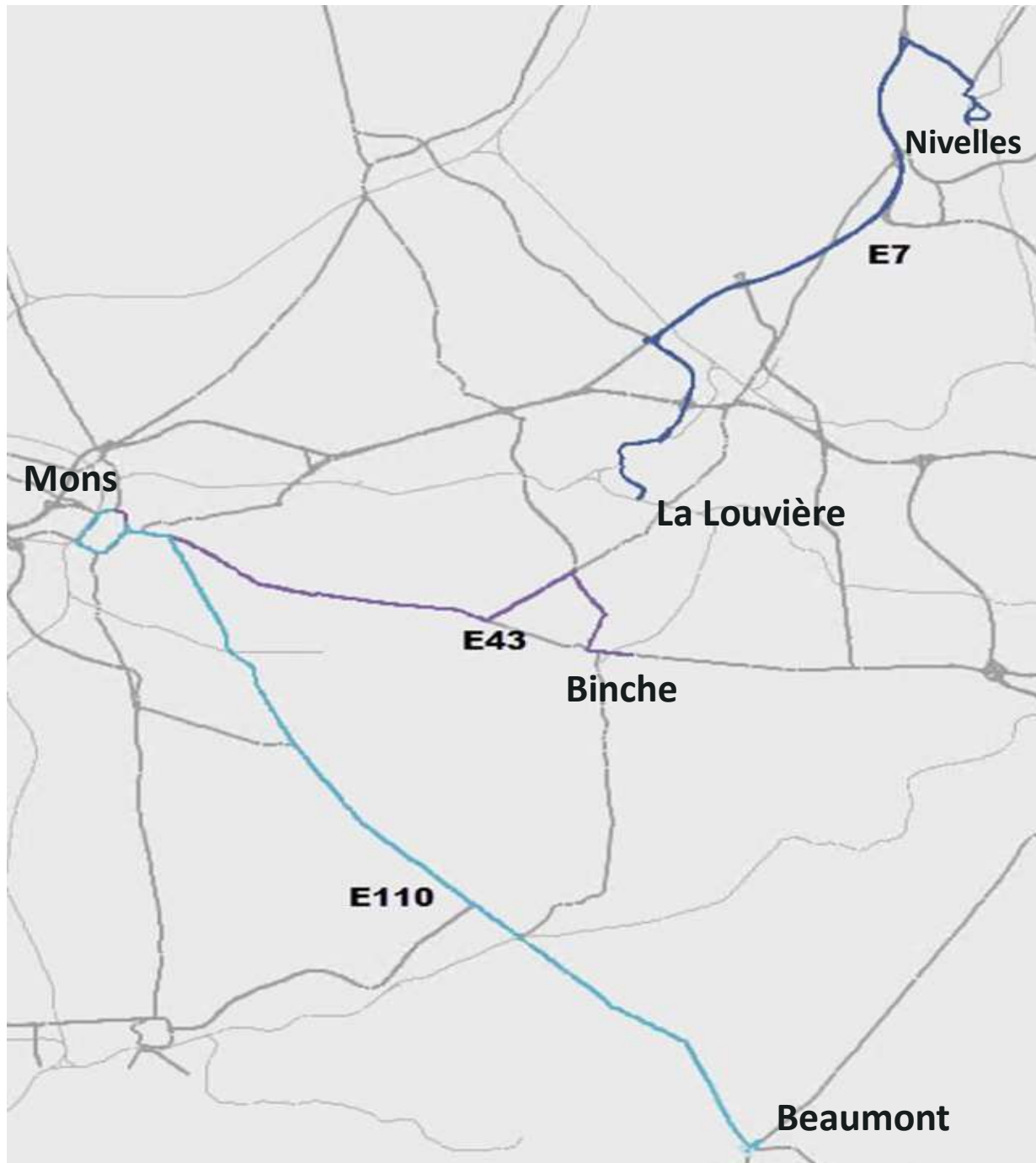
- Lancement de 5 lignes express au **1er septembre 2021** :
 - E7 – Nivelles - La Louvière
 - E41 – Péruwelz - Renaix
 - E42 – Tournai - Renaix
 - E43 – Mons - Binche
 - E110 – Beaumont – Mons (création)

Lignes express

Carte Hainaut Occidentale



Lignes express Carte Hainaut Est

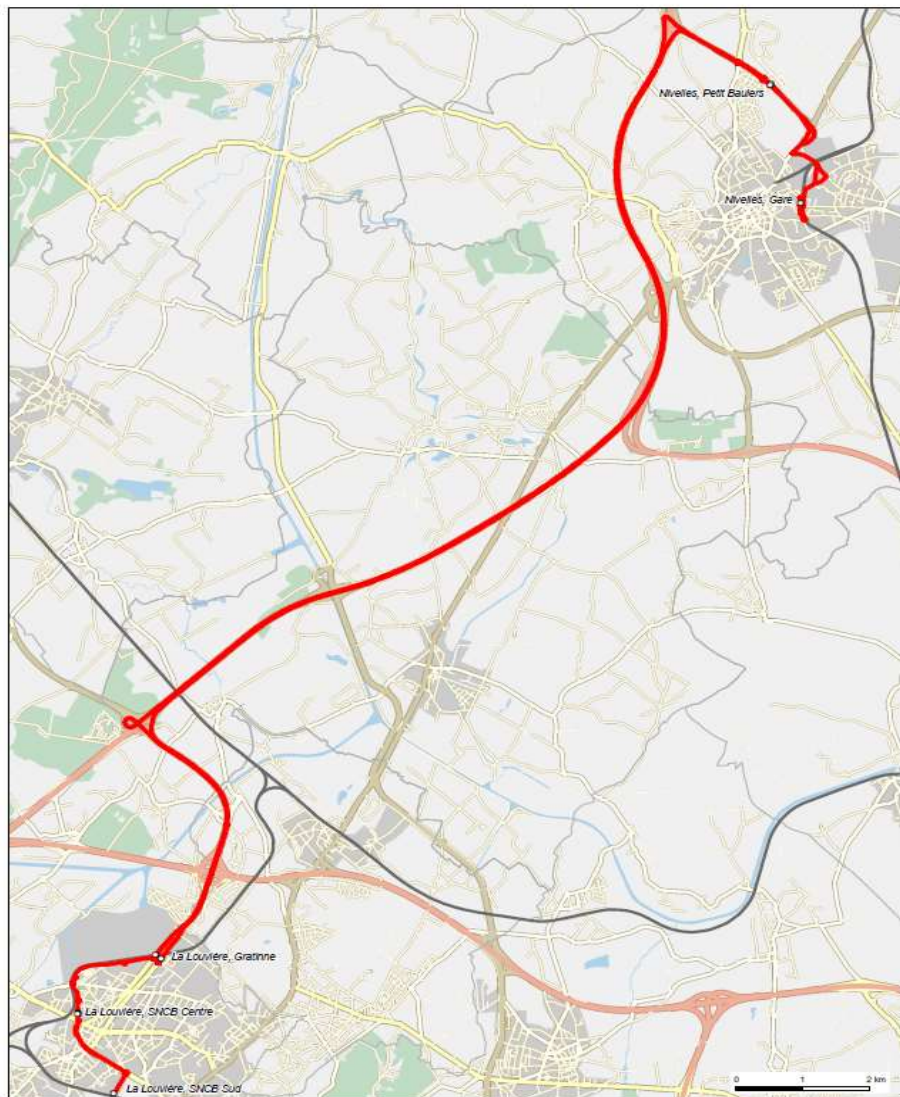


Ligne E7 Nivelles – La Louvière

	Attentes AOT	Proposition TEC
Direction	Bidirectionnelle	Bidirectionnelle
PAE à desservir	PAE Nivelles sud PAE Nivelles nord (à étudier) Shopping de Nivelles (à étudier)	- PAE Nivelles nord -
Correspondances trains	en gare de LL sud vers Mons	en gare de LL sud de et vers Mons
Correspondances bus	en gare de Nivelles de/vers Ottignies LLN (express)	en gare de Nivelles de/vers Ottignies LLN (express) <i>partiellement au 01/09 et totalement en 2022</i>
Matériel roulant	autocar confort, capacité normale	autocar confort, capacité normale
Fréquence		
Du lundi au vendredi	Cadencement à l'heure entre 6h et 20h toute l'année	Cadencement à l'heure entre 6h et 20h toute l'année
Samedi	Cadencement toutes les 2h entre 6h et 20h toute l'année	Cadencement toutes les 2h entre 6h et 20h toute l'année
Dimanche	Pas de desserte	Pas de desserte
Offre kilométrique	218.000 km/an	214.000 km/an

Ligne E7 Nivelles – La Louvière

E7 : Nivelles - La Louvière



- 5 arrêts
 - Gare de La Louvière Sud
 - La Louvière, Gare du Centre
 - La Louvière, Gratine
 - Nivelles, Petit Baulers
 - Nivelles, Gare
- Itinéraire
 - N236 et Contournement Ouest de La Louvière
 - Av. de Wallonie//Rue de la Croyère et A501
 - E19 jusque Sortie Nivelles Nord
 - Boulevard de l'Europe et itinéraire commun à d'autres lignes jusque la Gare de Nivelles
- Nouvelles infrastructures
 - Nouvelle Gare bus à La Louvière Sud
 - Nouveaux arrêts à la Louvière Gare du Centre
 - Nouvel arrêt « Gratine » avec bande bus dans la rue de la Croyère

Ligne E7 Nivelles – La Louvière

Exemple d'un voyage avec les correspondances prévues:

IC 19	Gare SNCB Mons	06:14
	LA LOUVIERE SNCB Sud (A.)	06:29

E7	LA LOUVIERE SNCB Sud (A.)	06:36
	LA LOUVIERE SNCB Centre	06:42
	LA LOUVIERE GRATINNE	06:47
	Nivelles, Petit Baulers	07:07
	Nivelles, Gare	07:13

E4	Nivelles, Gare	07:20
	L-L-N, Gare d'Autobus	07:53

Correspondances & infos horaires :

- Correspondance train à la Louvière Sud avec le train de/vers Mons
- Correspondance bus à Nivelles Gare avec le E4 de/vers Ottignies LLN
- Remarques:
 - Adaptations de la ligne E4 prévues en 2022 pour assurer les correspondances
 - Passage le samedi prévu en 2022

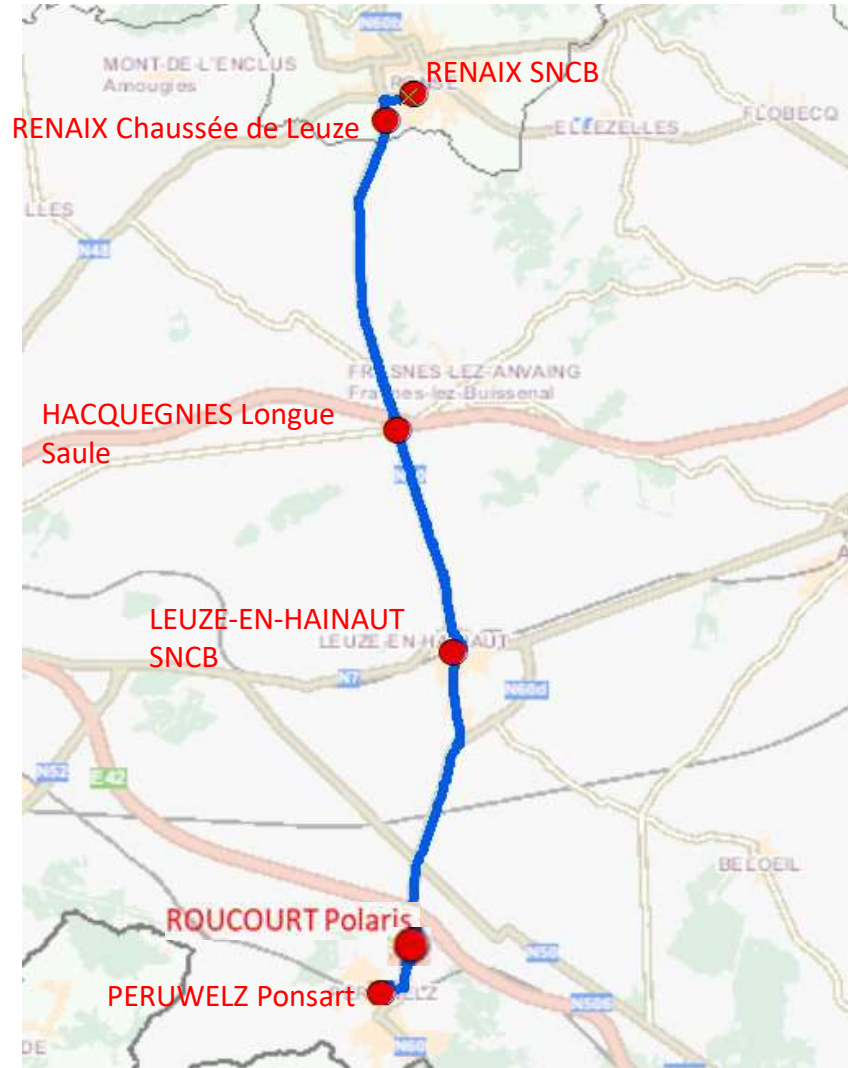
Ligne E41 Péruwelz - Renaix

Attentes AOT

Proposition TEC

Direction	Bidirectionnelle	Bidirectionnelle
PAE à desservir	PAE Polaris	PAE Polaris
Correspondances trains	Dans le sens Renaix --> Péruwelz en gare de Leuze vers Tournai Dans le sens Péruwelz --> Renaix en gare de Leuze vers Ath/Bruxelles	Dans le sens Renaix --> Péruwelz en gare de Leuze vers Tournai Dans le sens Péruwelz --> Renaix en gare de Leuze vers Ath/Bruxelles
Correspondances bus	-	<i>Correspondance à Leuze SNCB avec la ligne 86B en cours d'analyse</i>
Matériel roulant	Navette confort, faible capacité	Navette confort, faible capacité
Fréquence	Du lundi au vendredi 3 passages par sens en heure de pointe (6h -9h et 15h-18h) toute l'année Samedi Pas de desserte Dimanche Pas de desserte	3 passages par sens en heure de pointe (6h -9h et 15h-18h) toute l'année Pas de desserte Pas de desserte
Offre kilométrique	91.000 km/an	86.000 km/an

Ligne E41 Péruwelz - Renaix



- 6 arrêts :
 - Péruwelz Ponsart
 - Roucourt Polaris
 - Leuze-en-Hainaut SNCB
 - Hacquegnies Longue Saule
 - Renaix Chaussée de Leuze
 - Renaix SNCB
- Itinéraire : sur la N60

Ligne E41 Péruwelz - Renaix

Correspondances trains :

- En gare de Leuze vers Tournai (dans le sens Renaix → Péruwelz)
- En gare de Leuze vers Ath et Bruxelles (dans le sens Péruwelz → Renaix)

Correspondances bus :

- En gare de Leuze vers le centre de Leuze avec la ligne 86B – en cours d'analyse

Zoom sur les correspondances SNCB dans le sens Péruwelz → Renaix (matin et soir)

PERUWELZ Ponsart	06:32	07:32	08:32	16:49	17:49	18:49
ROUCOURT Polaris	06:35	07:35	08:35	16:52	17:52	18:52
<i>Trains de Tournai (arrivée)</i>				<i>16:56</i>	<i>17:56</i>	<i>18:56</i>
LEUZE-EN-HAINAUT SNCB	06:48	07:48	08:48	17:05	18:05	19:05
<i>Trains vers Bruxelles (départ)</i>	<i>06:57</i>	<i>07:57</i>	<i>08:57</i>			
HACQUEGNIES Longue Saule	06:58	07:58	08:58	17:15	18:15	19:15
RONSE/RENAIX Leuzesesteenwe	07:10	08:10	09:10	17:27	18:27	19:27
RENAIX SNCB	07:12	08:12	09:12	17:29	18:29	19:29

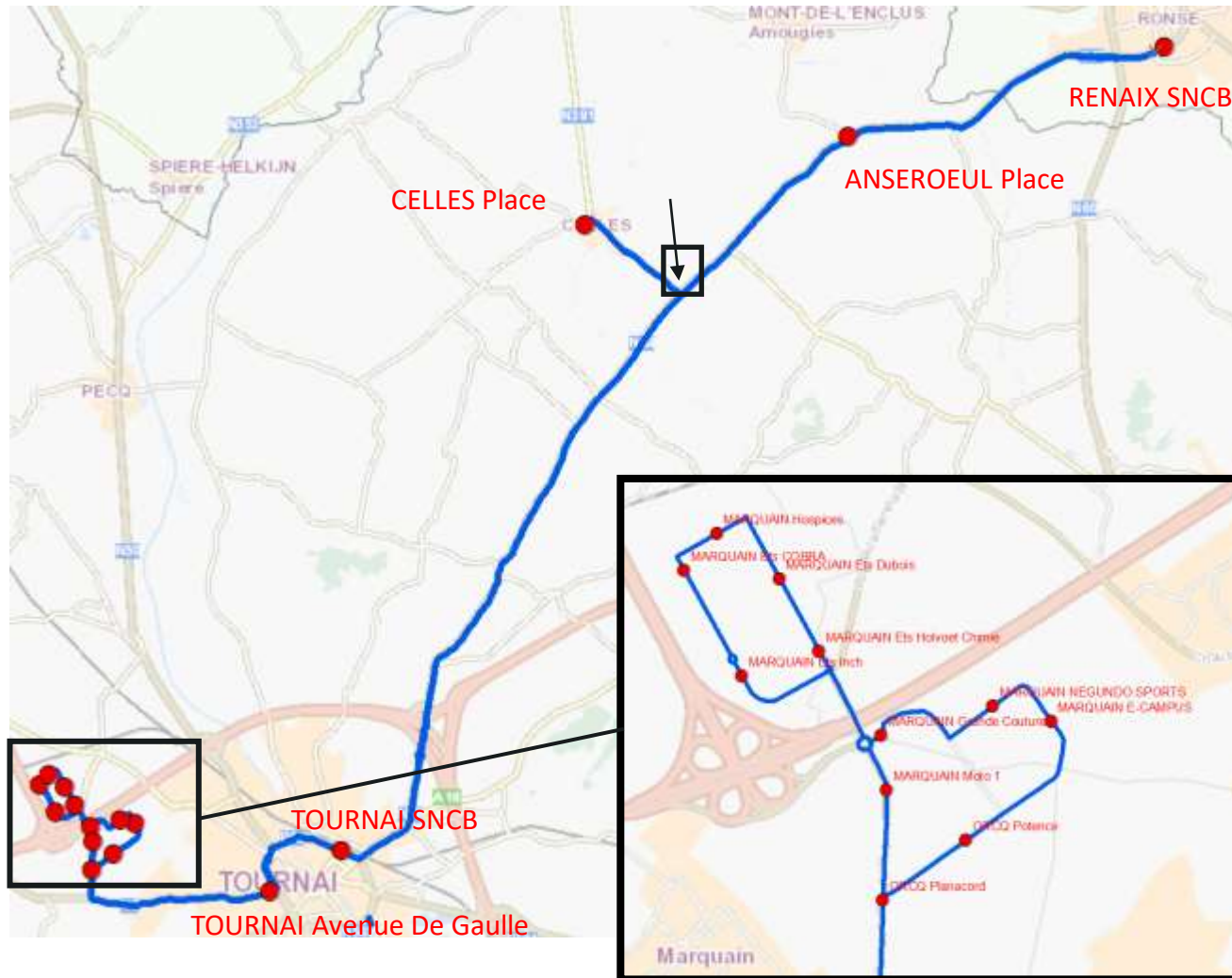
Ligne E42 Tournai - Renaix

Attentes AOT

Proposition TEC

Direction	Bidirectionnelle	Bidirectionnelle
PAE à desservir	PAE Tournai Ouest, Chwapi Tournai à étudier	PAE Tournai Ouest
Correspondances trains	En gare de Tournai depuis Mons (accessibilité PAE Tournai Ouest) Si possible en gare de Tournai vers Mons	En gare de Tournai depuis Mons (accessibilité PAE Tournai Ouest) -
Correspondances bus	-	-
Matériel roulant	Navette confort, faible capacité	Navette confort, faible capacité
Fréquence	Du lundi au vendredi 3 passages par sens en heure de pointe (6h -9h et 15h-18h) toute l'année Samedi Pas de desserte Dimanche Pas de desserte	3 passages par sens en heure de pointe (6h -9h et 15h-18h) toute l'année Pas de desserte Pas de desserte
Offre kilométrique	91.000 km/an	105.000 km/an

Ligne E42 Tournai - Renaix



- 5 arrêts + 11 arrêts dans le zoning d'Orcq (v. encadré)
- Itinéraire
 - Objectif à terme : parcours complet entre Tournai et Renaix sur la N48
 - Entretemps : Boucle dans Celles (faute d'aménagement existant)
 - Extension PAE Tournai Ouest:
 - Le matin dans le sens Renaix → Tournai
 - Au retour dans le sens Tournai → Renaix
- Nouvelles infrastructures
 - Idée d'un carpool à l'entrée de Celles au croisement de la N48 et de la N391 (v. carte) : démarches à initier par la Commune de Celles

Ligne E42 Tournai - Renaix

Exemple d'un voyage avec la correspondance prévue (sens Renaix → Tournai)

RENAIX SNCB	06:40
ANSEROEUL Place	06:49
CELLES Place	06:58
<i>Trains de Mons (arrivée)</i>	<i>07:16</i>
TOURNAI SNCB	07:22
TOURNAI Avenue De Gaulle	07:28
ORCQ Potence	07:35
MARQUAIN E-CAMPUS	07:36
MARQUAIN NEGUNDO SPORTS	07:37
MARQUAIN Grande Couture	07:38
MARQUAIN Ets Holvoet Chimie	07:38
MARQUAIN Ets Dubois	07:39
MARQUAIN Hospices	07:40
MARQUAIN Ets COBRA	07:40
MARQUAIN Ets Inch	07:41
MARQUAIN Moto 1	07:43
ORCQ Planacord	07:44

Correspondances trains :

- En gare de Tournai depuis Mons (accessibilité PAE Tournai Ouest)

Ligne E43 Mons - Binche

Attentes AOT

Proposition TEC

Direction	Bidirectionnelle	Bidirectionnelle
PAE à desservir	PAE Bray-Péronnes Pôle universitaire UCL et HELHa Hôpitaux CHU Ambroise Paré et CHR Mons-Hainaut Saint-Joseph Pôle universitaire UMons - Plaine de Nimy	PAE Bray-Péronnes Pôle universitaire UCL et HELHa Hôpitaux CHU Ambroise Paré et CHR Mons-Hainaut Saint-Joseph Pôle universitaire UMons - Plaine de Nimy
Correspondances trains	En gare de Mons vers Tournai	En gare de Mons vers Tournai
Correspondances bus	-	-
Matériel roulant	Navette confort, faible capacité	Navette confort, faible capacité
Fréquence	Du lundi au vendredi 3 passages par sens en heure de pointe (6h -9h et 15h-18h) toute l'année Samedi Pas de desserte Dimanche Pas de desserte	Du lundi au vendredi 3 passages par sens en heure de pointe (6h -9h et 15h-18h) toute l'année Samedi Pas de desserte Dimanche Pas de desserte
Offre kilométrique	73.000 km/an	74.000 km/an

Ligne E43 Mons - Binche



- 9 arrêts
- Itinéraire
 - À Binche: Passage par Kursaal en attendant que la gare de Binche devienne un mobipôle
 - Passage par Péronnes pour éviter la traversée du centre de Binche (congestion de trafic) et pour permettre de desservir le PAE de Bray-Péronnes au plus proche
 - Sur la N90 entre le PAE de Bray-Péronnes et Mons

Ligne E43 Mons - Binche

Exemple d'un voyage avec la correspondance prévue (sens Binche → Mons)

EPINOIS Delhaize	06:00
BINCHE Kursaal - Postes	06:04
PERONNES LEOPOLD III	06:12
BRAY Zoning	06:15
MONS Bascule	06:27
MONS Place de Flandre	06:31
MONS Hôpital Civil	06:32
MONS Lycée	06:36
MONS SNCB	06:39
<i>Trains vers Tournai (départ)</i>	<i>06:46</i>

Correspondances trains :

- En gare de Mons vers Tournai

Ligne E110 Beaumont - Mons

Attentes AOT

Proposition TEC

Direction	Unidirectionnelle vers pôle	Unidirectionnelle vers pôle
PAE à desservir	PAE Beaumont Pôle universitaire UCL et HELHa Hôpitaux CHU Ambroise Paré et CHR Mons-Hainaut Saint-Joseph Pôle universitaire UMons - Plaine de Nimy	PAE Beaumont Pôle universitaire UCL et HELHa Hôpitaux CHU Ambroise Paré et CHR Mons-Hainaut Saint-Joseph Pôle universitaire UMons - Plaine de Nimy
Correspondances trains	En gare de Mons vers Bruxelles	Non ciblée en gare de Mons vers Bruxelles
Correspondances bus	Au projet de mobipôle de Beaumont depuis/vers Charleroi (Express)	Au projet de mobipôle de Beaumont depuis/vers Charleroi (Express)
Matériel roulant	autocar confort, capacité normale	autocar confort, capacité normale
Fréquence	Du lundi au vendredi 3 départs vers Mons le matin et 3 retours vers Beaumont le soir, toute l'année Samedi Pas de desserte Dimanche Pas de desserte	3 départs vers Mons le matin et 3 retours vers Beaumont le soir, toute l'année Pas de desserte Pas de desserte
Offre kilométrique	55.000km	57.000km

Ligne E110 Beaumont - Mons

- 14 arrêts:
 - Beaumont
 - Thirimont
 - Montignies-Saint-Christophe
 - Solre-sur-Sambre
 - Erquelinnes
 - Rouveroy
 - Givry
 - Harmignies
 - Mons Bascule (HELHa)
 - Ring de Mons (5 arrêts)
- Itinéraire direct via la N40 puis N90 vers Mons



Ligne E110 Beaumont - Mons

- **Horaires encore à valider par l'AOT
(fixés sur la correspondance à Beaumont avec E109)**

BEAUMONT Athénée	06:13	07:14	08:17
THIRIMONT Petit Sartiau	06:17	07:18	08:21
MONTIGNIES-ST-CH. Friterie	06:21	07:22	08:25
SOLRE-SUR-SAMBRE Rue Sole Gode	06:26	07:27	08:30
ERQUELINNES Route de Mons	06:30	07:31	08:34
ROUVEROY Centre	06:38	07:39	08:42
GIVRY Bascule	06:41	07:42	08:45
HARMIGNIES Eglise	06:44	07:45	08:48
MONS Bascule	06:51	07:52	08:55
MONS Hôpital Civil	06:56	08:01	09:01
MONS Lycée	06:58	08:04	09:04
MONS SNCB	07:01	08:08	09:08
MONS Ecole Normale	07:06	08:13	09:13
MONS Place de Flandre	07:09	08:16	09:16

MONS Hôpital Civil	16:27	17:29	18:25
MONS Lycée	16:30	17:32	18:27
MONS SNCB	16:34	17:36	18:30
MONS Ecole Normale	16:40	17:41	18:35
MONS Place de Flandre	16:43	17:44	18:38
MONS Bascule	16:48	17:48	18:42
HARMIGNIES Eglise	16:55	17:55	18:49
GIVRY Bascule	16:58	17:58	18:52
ROUVEROY Centre	17:01	18:01	18:55
ERQUELINNES Route de Mons	17:10	18:10	19:04
SOLRE-SUR-SAMBRE Rue Sole Gode	17:13	18:13	19:07
MONTIGNIES-ST-CH. Friterie	17:18	18:18	19:12
THIRIMONT Petit Sartiau	17:22	18:22	19:16
BEAUMONT Athénée	17:28	18:28	19:22

Ligne E110 Beaumont - Mons

- **Correspondances**
 - **Bus** : à Beaumont avec la ligne express E109 (Momignies - Chimay - Charleroi)
 - > fixe les heures de départ le matin et d'arrivée le soir
 - **Trains** : en gare de Mons vers Bruxelles
 - > correspondance d'opportunité non ciblée
- **Mise en service**
 - **Septembre 2021**